

# infra

*Material für die*

***Berufs- und Imagewerbung***

*des Fachverbands Infra*

**GÜLTIG BIS SOMMER 2012**



---

**Material bestellen bei:**

Fachverband Infra  
Weinbergstrasse 49  
Postfach  
8042 Zürich

044 258 84 90  
info@infra-schweiz.ch  
www.infra-schweiz.ch

Bestellformular auf Seite 43.





## **Danke fürs Werben**

---

Herzlichen Dank, dass Sie für die Infrastrukturbauer und ihre Branche die Werbetrommel schwingen. Infra unterstützt Sie dabei gerne mit Material und Ideen.

Unsere Elemente eignen sich für Gewerbeausstellung, Firmenpräsentation, Volks- und Einweihungsfeste oder auch für Berufsmessen, Informationsveranstaltungen oder Schnuppertage.

Grundsätzlich stellt Infra sein Material kostenlos zur Verfügung. Es kann jedoch sein, dass wir Sie bitten, das Material selber abzuholen. Unter Umständen müssen wir von Ihnen einen Kostenbeitrag verlangen. Wir besprechen das gerne mit Ihnen.

Auf Wunsch stellen wir Ihnen unsere Druckvorlagen zur Verfügung. Auch Bilder und Fotos aus unserem Fundus können Sie nach Rücksprache mit uns gerne verwenden.

Reservieren Sie das benötigte Material frühzeitig. Unter Umständen müssen wir gewisse Elemente nachproduzieren. Sie können zum Bestellen das Formular auf der letzten Innenseite verwenden.

Haben Sie gute Ideen, wie man den Infrastrukturbau auf eine witzige und unterhaltsame Art der Bevölkerung näher bringen kann? Bitte verraten Sie uns diese. Wir sind sehr daran interessiert!

# Inhalt

---

## **Berufswerbung.....7**

Messestand Berufsmesse .....	8
Silhouetten in Lebensgrösse Verkehrswegbauer .....	10
Info-Tafeln Berufe im Strassenbau.....	12
Bilder im Grossformat .....	14
Informationsbroschüren Verkehrswegbauer.....	16
Kurzfilme Strassenbauer / Grundbauer.....	17
Broschüre / DVD Berufe im Untertagbau .....	18

## **Branchenwerbung ..... 19**

Kinderbaustelle .....	20
Töggeli-Kasten .....	21
Netzlängen der Infrastrukturen.....	22
Blick in die Zukunft .....	23
Info-Tafel Strassenbau.....	24
Bodenbeschriftung Strassen .....	25
Mike Schmid.....	26
Kinderbuch / Malbuch.....	28
Frauen-Baustellentafel .....	29

## **Weitere Ideen.....31**

Nagel-Spiel.....	32
Da-Vinci-Brücke .....	33
Planhäuschen .....	34
Memory-Spiel .....	35
Figuren betonieren .....	36
Gleishandsäge .....	37

---

# Berufswerbung



### Beschreibung

- Messestand mit den 5 Berufen des Verkehrswegbaus
- Standsystem (Expofix Prestige)
- Einfacher Aufbau
- Grundfarbe blau, Layout Berufsfachschule Verkehrswegbauer
- **Hauptbild** («Auch unten braucht es Köpfcchen»)
- **Info-Wand** mit 7 einzelne Bahnen: 5 Berufe, 2 Informationen (Bahnen können frei kombiniert werden, auch kurze Wände à 4 oder 3 Bahnen möglich)
- Sprache: deutsch



## Elemente

### Hauptbild

- Format: BHT 3.4 x 2.4 x 1.0 m
- Konkav (siehe Bild auf Seit 8 unten links)



Nr. A001.010

### Info-Wand

- Format: BHT 5.8 x 2.4 x 0.3 m
- Gerade
- Bestehend aus 7 Bahnen



Nr. A001.020

### Einzelne Elemente der Info-Wand

- Kombinierbar zu 4 Bahnen (3.7 m) oder zu 3 Bahnen (2.1 m)
- gerade



Nr. A001.021  
Strassenbauer



Nr. A001.022  
Grundbauer



Nr. A001.023  
Pflasterer



Nr. A001.024  
Gleisbauer



Nr. A001.025  
IUB



Nr. A001.026  
Lehrgänge



Nr. A001.027  
BFS VWB



### Beschreibung

- Lernende der fünf Berufen des Verkehrswegbaus in Lebensgrösse
- Beidseitig bedruckt: freistehend
- Mit Halterung am Boden, freistehend
- Frei stehende Info-Tafel vor jeder Silhouette mit kurzer Beschreibung
- Sprache: deutsch / französisch

### Elemente

**5 Lernende:** 1 Strassenbauer, 1 Grundbauer, 1 Pflasterer, 1 Gleisbauer, 1 IUB

- In Lebensgrösse
- Format: je ca. 0.8 m breit, 1 cm dick
- Metallfuss



Nr. A002.010  
Strassenbauer



Nr. A002.0101  
Strassenbauer  
Info-Tafel



Nr. A002.020  
Grundbauer



Nr. A002.021  
Grundbauer  
Info-Tafel



Nr. A002.030  
Pflästerer



Nr. A002.031  
Pflästerer  
Info-Tafel



Nr. A002.040  
Gleisbauer



Nr. A002.041  
Gleisbauer  
Info-Tafel



Nr. A002.050  
IUB



Nr. A002.051  
IUB  
Info-Tafel



### Beschreibung

- Alle Berufsstufen des Strassenbauers vom Strassenbauer, Pflasterer, Vorarbeiter, Polierin, Bauführer, Baumeister bis zum Bauingenieur. Und auch ein Kleindkind...
- Beschreibung ihrer Tätigkeit, Begeisterung für Beruf
- deutsch oder französisch

### Elemente

- 8 Tafeln
- Format: 1.1 x 1.8 m (BH)
- Forex



Nr. A003.010  
Strassenbauer



Nr. A003.020  
Pflasterer



Nr. A003.030  
Vorarbeiter



Nr. A003.040  
Polier



Nr. A003.050  
Bauführer



Nr. A003.060  
Baumeister



Nr. A003.070  
Bauingenieur



Nr. A003.080  
Kind



### Beschreibung

- Blachen, wetterfest, Ösen am Rand
- Grundbauer, Strassenbauer, Gleisbauer, Pflästerer
- Nur Bilder, keinen Text (Stimmungsbilder)
- Drei verschiedene Formate

### Elemente

- 4 Blachen, Querformat
- Format: 2.0 x 1.25 m (BH)



Nr. A004.0112  
Pflästerer



Nr. A004.011  
Strassenbauer



Nr. A004.011  
Gleisbauer



Nr. A004.013  
Grundbauer

- 7 Blachen
- Format: 1.2 x 1.8 m (BH)



Nr. A004.021  
Strassenbauer



Nr. A004.022  
Grundbauer



Nr. A004.024  
Pflästerer



Nr. A004.026  
Gleisbauer



Nr. A004.023  
Grundbauer



Nr. A004.25  
Pflästerer



Nr. A004.027  
Gleisbauer

- 4 Blachen
- Format: 2.0 x 2.4 m



Nr. A004.031  
Strassenbauer



Nr. A004.032  
Strassenbauer



Nr. A004.033  
Gleisbauer



Nr. A004.034  
Gleisbauer



## Beschreibung

- Hochwertige Informationsbroschüren über die Berufe im Berufsfeld Verkehrswegbau
- Hochformat, A4, 8 1/2 Seiten
- Auf Deutsch, Französisch oder Italienisch

## Elemente

- Strassenbauer/in EFZ und Strassenbaupraktiker/in EBA
- Grundbauer/in EFZ und Grundbaupraktiker/in EBA
- Pflästerin / Pflästerer EFZ und Steinsetzer/in EBA
- Gleisbauer/in EFZ
- Industrie- und Unterlagsbodenbauer/in EFZ und Industrie- und Unterlagsbodenbaupraktiker/in EBA

Direkt bestellen via Online-Shop [www.infra-schweiz.ch](http://www.infra-schweiz.ch)



### Beschreibung

---

- Je einen Kurzfilm über den Strassenbauer und den Grundbauer
- Als DVD oder Online ([www.infra-schweiz.ch/berufe](http://www.infra-schweiz.ch/berufe))
- Deutsch oder französisch

### Elemente

---

- 1 DVD (beide Filme)
- Auf Wunsch mit Loop

DVD direkt bestellen via Online-Shop [www.infra-schweiz.ch](http://www.infra-schweiz.ch)

## Berufe im Untertagbau



### Beschreibung

- Hochwertige Informationsbroschüren über die Berufe und Tätigkeiten im Tunnelbau
- Hochformat, A4, 40 Seiten
- Auf Deutsch oder Französisch
- Portraits
- DVD mit Filmportraits beiliegend (auf Wunsch als Endlos-DVD)

### Elemente

**Broschüre oder DVD** mit folgenden Berufen / Tätigkeiten:

- |                           |                               |
|---------------------------|-------------------------------|
| • Projektingenieur        | • Mineur / Maschinist         |
| • Maschineningenieur      | • Projektleiter Unternehmung  |
| • Bauführer               | • Bauleiter                   |
| • Unternehmer             | • Bauzeichner                 |
| • Leiter Untertagbau      | • Baustellenchef              |
| • Projektleiter Planung   | • Elektriker / Elektroniker   |
| • Geotechniker / Statiker | • Vorarbeiter / Sprengmeister |
| • Geomatiker / Vermesser  |                               |

Direkt bestellen via [www.tunnelbauer.com](http://www.tunnelbauer.com).

---

# Branchenwerbung



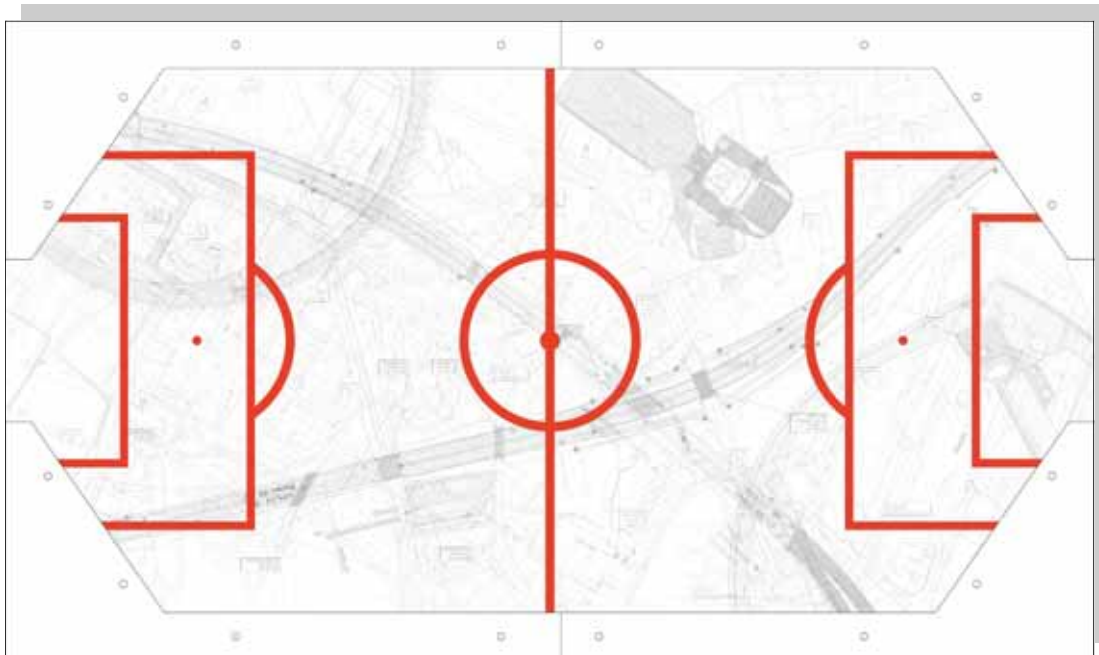
Nr. B001

### Beschreibung

- Verschiedene Spielsachen, mit denen Kinder von 3 bis 7 Jahren im Sand Bauarbeiter spielen können
- Ebenfalls zur Verfügung stehen gelbe Kinderbauhelme und orange Leuchtwesten
- Der Spielplatz ist für Kinder sehr attraktiv. Sitzmöglichkeiten für Erwachsene ist empfehlenswert. Auf Schutz vor Witterung ist zu achten.
- An einer Schalttafel (siehe Bild oben) lässt sich mit Nägel eine einfach Garderobe einrichten
- Absperrung wird nicht mitgeliefert

### Elemente

- Dumper, Traktoren mit Anhänger
- Baggerli zum Draufsitzen
- Schaufeln, Besen, Rechen, Sandspielgeräte (Kübel, Schaufelchen)
- Betonmischer
- Bauhelme und Westen
- Detaillierte Materialliste bei Infra bestellen




## Beschreibung

- Hochwertiger Tischfussball-Tisch
- Rot-weiss und Infra-Logo
- Baupläne und Pläne von Baumaschinen als Design-Elemente
- Eignet sich für Ausstellungen oder Messen
- Lieferung durch Fachverband Infra

## Elemente

- Tischfussball-Tisch
- Bälle
- Format: Standard



Nr. B002

## Animation



Nr. B003

## Beschreibung

- Mit eigenen Händen erleben, welche Bedeutung die Infrastrukturen für die Schweiz haben (Darstellung der Längen des Eisenbahnstrecken, Strassen, Wasserleitungen und Tunnels)
- Türchen öffnen, Notbremse ziehen, Steuerrad drehen, Wasserhahn oder Bohrmaschine betätigen
- Dadurch wird eine Animation am Bildschirm und ein entsprechender Ton ausgelöst
- Weiss, rot
- Anlieferung, Einrichten und Abtransport durch Infra

## Elemente

- 1 Animation
- Kubisch
- Format: ca. 2x 2x0.5 m (BHT)



## Animation



Nr. B004

## Beschreibung

Leute gucken gerne irgendwo rein

- 4 «Feldstecher in die Zukunft»
- Auf Bildschirmen werden Hypothesen oder Aussagen zu den Verkehrsinfrastrukturen von morgen präsentiert
- Animationsfilme zur Voransicht auf Anfrage
- Auch eigene Filme möglich
- Keine Lautsprecher
- Weiss, rot
- Deutsche und französische Texte
- Anlieferung, Einrichten und Abtransport durch Infra

## Elemente

- 1 Animation aus 4 Elementen (auch einzeln)
- Format: je ca. 0.5x0.5x1.5m (LBH)





## Bedeutung der Strassen



## Beschreibung

- Schablonen-Texte für Texte auf den Boden
- 6 Aussagen
- Ohne Logos
- Deutsche Texte
- Nur als Druckvorlage

## Elemente



Nr. B006.01  
Engpässe



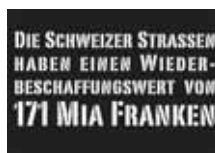
Nr. B006.02  
öV



Nr. B006.03  
Fahrzeuge



Nr. B006.04  
Stau



Nr. B006.05  
Wert



Nr. B006.06  
Gemeinden



### Beschreibung

- Mike Schmid aus Frutigen ist Strassenbauer und Olympiasieger im Skicross
- Der Fachverband Infra wirbt mit ihm für den Beruf des Strassenbauers
- Von Mike besteht eine Bildserie unter dem Titel „Sommer und Winter ein Champion.“
- Verweis auf [www.ich-will-strassenbauer-werden.ch](http://www.ich-will-strassenbauer-werden.ch)
- Mit Logo von Infra oder Logo der Berufsfachschule Verkehrswegbauer

### Elemente

- Blachen mit Ösen
- Format: F4 (BH 0.895 x 1.280 m)



Nr. B007.11



(Nr. B007.12)



Nr. B007.13



Nr. B007.14



(Nr. B007.15)

- Poster, 130 g/m<sup>2</sup>
- Format: F4 (BH 0.895 x 1.280 m)



Nr. B007.21



Nr. B007.22



Nr. B007.23



Nr. B007.24



Nr. B007.25

- Blachen mit Ösen
- Format: F12 (BH 4.70 x 2.24 m)



(Nr. B007.31)



(Nr. B007.32)



(Nr. B007.33)



(Nr. B007.34)



(Nr. B007.35)

## Lea und Luca bauen...



### Beschreibung

- Kinderbuch
- Lea und Luca entdecken den Infrastrukturbau
- Deutsch, französisch oder italienisch
- Malbuch: dreisprachig

### Elemente

#### Kinderbuch: Lea und Luca bauen...

- A4 Querformat, Kartoneinband, 48 Seiten
- Zu kaufen unter [www.infra-schweiz.ch/kinderbuch](http://www.infra-schweiz.ch/kinderbuch)

#### Malbuch: Lea und Luca bauen...

- A5 Querformat, Karton, 48 Seiten, inkl. Farbstifte



## Verkehrstafel



## Beschreibung

- Echte Baustellen-Tafel
- Frau als Bauarbeiterin
- Inkl. Halterung

## Elemente

- Baustellen-Tafel inkl. Halterung



Nr. B009



*Weitere Ideen*



## Beschreibung

---

Betonieren, Schalen, Nageln ...

- Ein Spiel für jedermann
- Mit oder ohne Gewinn
- Holzstamm, Hammer, Nägel
- Ev. Nageltasche (Nägel aufbewahren), Ketten (Hammer festmachen)

## Elemente

---

- Infra stellt kein Material zur Verfügung

## Brücken selber bauen

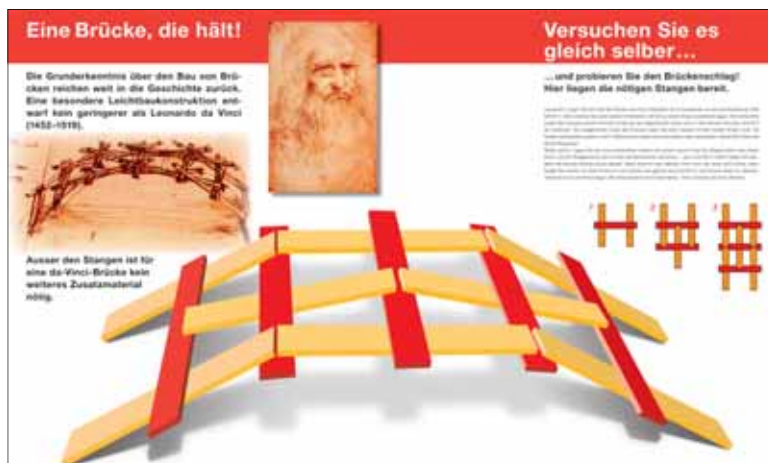


### Beschreibung

- Aus einfachen Holzlatten eine stabile Brücke bauen
- Nötig sind bloss 11 Latten
- (Reserve vorsehen)

### Elemente

- Infra stellt eine Bauanleitung zur Verfügung



Nr. C002



## Beschreibung

---

- Bildschirme für Computerspiele oder zur Präsentation von Filmen können einfach und stilgerecht in Planhäuschen untergebracht werden.

## Elemente

---

- Infra stellt kein Material zur Verfügung

# Memory-Spiel aus Pflastersteinen

Nr. C004



## Beschreibung

- Je zwei Pflastersteine mit dem gleichen Sujet bemalen (z.B. Serviettentechnik)
- «Spielfeld» mit Kanthölzer und Splitt einrichten
- Pflästererstühle zum Absitzen

## Elemente

- Infra stellt kein Material zur Verfügung



### Beschreibung

- Kinder betonieren mit schnellhärtendem Beton eine Form (Osterhase, Weihnachtsstern etc.)
- In Plastikbecher anrühren, in Silikonform abfüllen
- Aushärten lassen und einpacken
- Achtung: Sicherheitsvorschriften beachten

### Elemente

- Infra stellt kein Material zur Verfügung

## Eisenbahngleis zersägen



### Beschreibung

- Eine Eisenbahnschiene von Hand durchsägen
- Dauert bei Laien etwas mehr als eine halbe Ewigkeit

### Elemente

- Infra stellt kein Material zur Verfügung
- Die Gleissäge ist im Besitz von login Berufsbildung











## Bestellformular

### Berufs- und Imagewerbung des Fachverbands Infra

Firma / Organisation \_\_\_\_\_

Adresse \_\_\_\_\_

PLZ / Ort \_\_\_\_\_

Kontaktperson \_\_\_\_\_

Telefon / Mobil \_\_\_\_\_ / \_\_\_\_\_

E-Mail-Adresse \_\_\_\_\_

Reservation (inkl. Auf-/Abbau) vom \_\_\_\_\_ bis \_\_\_\_\_

Veranstaltung \_\_\_\_\_

### Material

Bezeichnung	Typ / Sprachen / Anmerkung	Nummer

### Bemerkungen

\_\_\_\_\_

\_\_\_\_\_

\_\_\_\_\_

\_\_\_\_\_

Ort / Datum \_\_\_\_\_ Unterschrift \_\_\_\_\_

Fachverband Infra, Weinbergstrasse 49, Postfach, 8042 Zürich

[info@infra-schweiz.ch](mailto:info@infra-schweiz.ch)

Fax 044 258 84 99



*Bilder machen Eindruck*

---